




# CONCURSOS PÚBLICOS

## GUIA DE INSCRIÇÃO



# ÍNDICE

<b>I.</b>	Criação de conta SEPE	2
<b>II.</b>	Iniciar sessão na Plataforma	3
<b>III.</b>	Criação de Curriculum Online SEPE	4
<b>IV.</b>	Submissão da Candidatura	7
<b>V.</b>	Acompanhamento do processo	9
<b>VI.</b>	Contactos	10





# **I. CRIAÇÃO DE CONTA SEPE**




1. Para criar uma conta SEPE, acesse o endereço <https://www.sepe.gov.ao>, e em seguida clique em “REGISTE-SE”.

sepe.gov.ao

LOGIN REGISTE-SE

eServiços +Serviços eLoja Agendamento



SERVIÇOS MAIS PESQUISADOS

LUANDA 25

BAIXE MANUAIS E VOUCHERS

CONSULTE ISSI NIF

ENDERECO TURISMO AO

AGENCE TURISMO MEDICO

1.1. Preencha todos os campos e clique em “Submeter”.

sepe.gov.ao

LOGIN REGISTE-SE

eServiços +Serviços eLoja Agendamento

Introduza os seus dados

**Nº de Contribuinte\***

Insira o seu NIF  Validar

*Introduza e valide o NIF, para completar automaticamente o Nome Completo*

**Nome Completo\***

**Nº Bilhete de Identidade\*** Cidadão Estrangeiro?

Insira o número do seu Bilhete de Identidade  Validar

*Valide o seu BI*

**E-mail\***

**Confirme E-mail\***

**Senha\***

**Confirme Senha\***

**Telemóvel (validação SMS)\***

**Chave de segurança\***

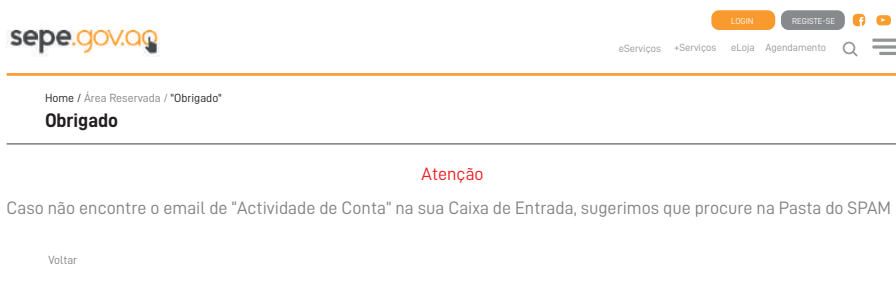
*Digite os caracteres da imagem acima*

\* Campo de preenchimento obrigatório

**Submeter**

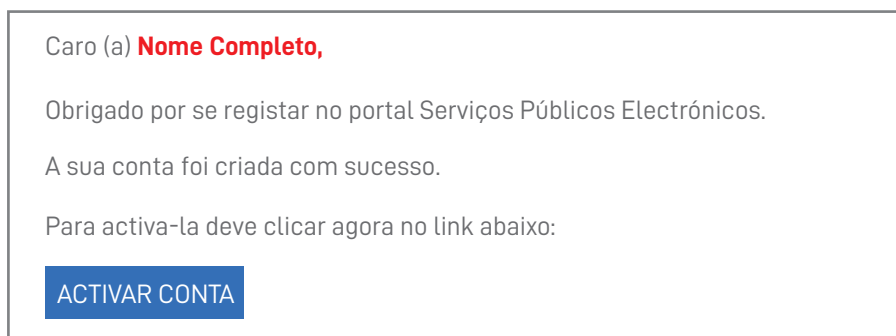
**Atenção:** aos candidatos sobre a obrigatoriedade de utilizarem os seus dados pessoais (NIF e Nº de BI) assim como, uma conta de email própria.

## 1.2. Após a submissão, o sistema irá enviar um “alerta” de confirmação com a seguinte imagem:



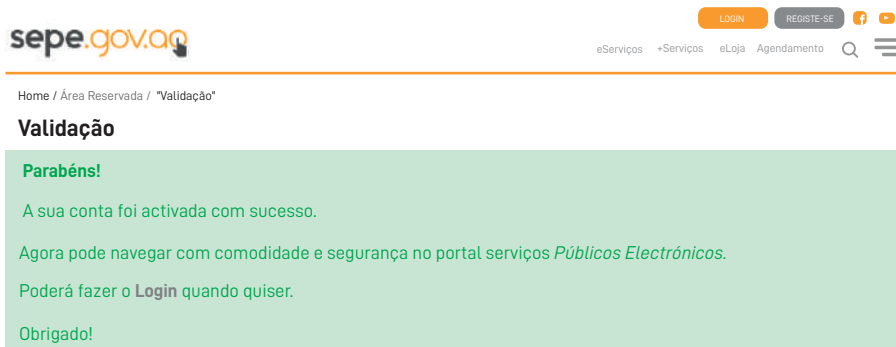
The screenshot shows the top navigation bar of the sepe.gov.aq website. On the left is the logo 'sepe.gov.aq'. On the right are buttons for 'LOGIN' and 'REGISTE-SE', along with social media icons for Facebook and Twitter, and a search icon. Below the navigation bar, the breadcrumb trail reads 'Home / Área Reservada / "Obrigado"'. The main heading is 'Obrigado'. A red 'Atenção' (Attention) section follows, with the text: 'Caso não encontre o email de "Actividade de Conta" na sua Caixa de Entrada, sugerimos que procure na Pasta do SPAM'. At the bottom of this section is a 'Voltar' (Back) link.

## 1.3. A seguir o utente receberá um e-mail de confirmação a pedir faça a activação da conta, duplo clique em activar conta.



The screenshot shows an email confirmation message. It begins with 'Caro (a) **Nome Completo,**'. The text continues: 'Obrigado por se registar no portal Serviços Públicos Electrónicos. A sua conta foi criada com sucesso. Para activa-la deve clicar agora no link abaixo:'. Below this text is a blue button with the text 'ACTIVAR CONTA'.

## 1.4. Após a activação, receberá uma mensagem de “validação e activação” da conta SEPE com sucesso.



The screenshot shows the top navigation bar of the sepe.gov.aq website. On the left is the logo 'sepe.gov.aq'. On the right are buttons for 'LOGIN' and 'REGISTE-SE', along with social media icons for Facebook and Twitter, and a search icon. Below the navigation bar, the breadcrumb trail reads 'Home / Área Reservada / "Validação"'. The main heading is 'Validação'. A green box contains the following text: 'Parabéns! A sua conta foi activada com sucesso. Agora pode navegar com comodidade e segurança no portal serviços *Públicas Electrónicos*. Poderá fazer o **Login** quando quiser. Obrigado!'



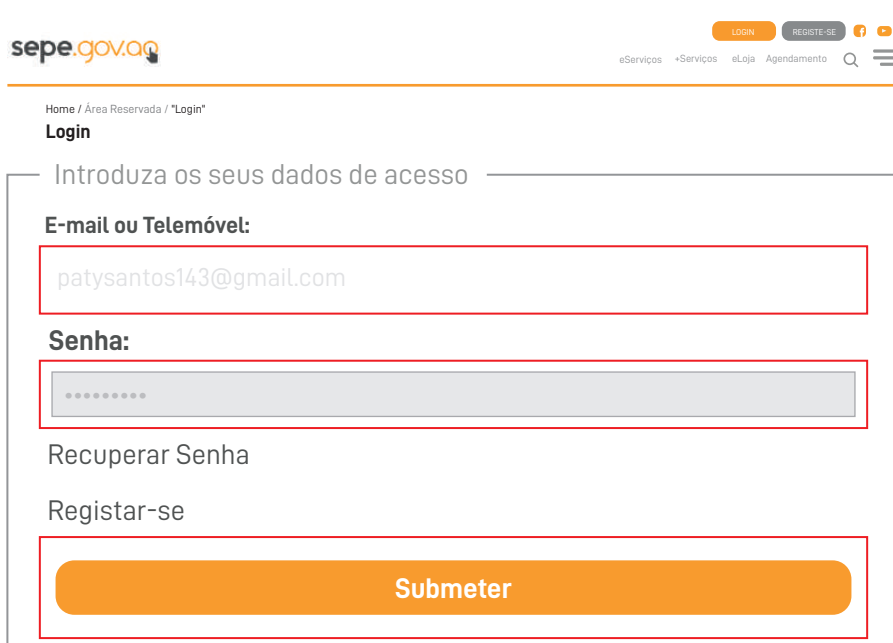
## **II. INICIAR SESSÃO NA PLATAFORMA**



2. Para iniciar sessão na plataforma SEPE, aceda ao endereço <https://www.sepe.gov.ao>, em seguida clique em **“LOGIN”**.



2.1. Preencha os campos **“E-mail ou Telemóvel”** **“Senha”**, e em seguida clique em **“Submeter”**.





### **III. CRIAÇÃO DE CURRÍCULO ONLINE SEPE**





3. Para iniciar sessão com a sua conta SEPE utilize o seguinte endereço: <https://www.sepe.gov.ao/emprego>

## Olá, junte-se a nós no Governo de Angola

Candidate-se a Vagas no Sector Público

Pesquisar por posição, ministério ou entidade

Província

Tipo de trabalho



3.2. Após a abertura da página clique em  
**“Criar um curriculum Online SEPE”;**

Não tem curriculum SEPE?  
Preencha o seu curriculum

Cria um Curriculum Online SEPE

### 3.3. Em seguida clique em **Preencher Formulário**;

## Curriculum Online SEPE

Curriculum Online SEPE

Gratuito

O que é

Preencher Formulário

Através do Curriculum Online, o Utente, poderá estar em contacto com diversas Entidades Empregadoras Angolanas.

### 3.4. Se necessário, actualize os dados das abas **Informação Pessoal**

## NOVO Registo de "Curriculum Online SEPE"

Pedido de "Curriculum Online SEPE"

INFORMAÇÃO PESSOAL

EXPERIÊNCIA PROFISSIONAL FORMAÇÃO ACADÊMICA REFERÊNCIAS

### INFORMAÇÃO PESSOAL

Título Acadêmico Máximo

Selecione

Nome

EUGÉNIA PATRÍCIA LEMOS DOS SANTOS

Data Nascimento

06/04/1993

BI

### CONTACTOS

E-mail

patysantos143@gmail.com

Telemóvel

+244933143043

País de Residência

ANGOLA

Provincia de Residência

### 3.5. O preenchimento dos dados das abas **Experiência Profissional** e **Formação Acadêmica** é de carácter obrigatório.

Pedido de "Currículo Online SEPE" Ref. 78/11

INFORMAÇÃO PESSOAL **EXPERIÊNCIA PROFISSIONAL** FORMAÇÃO ACADÊMICA REFERÊNCIAS

#### APRESENTAÇÃO

**Resumo**

Faça uma breve apresentação sobre si, sobre o que já fez profissionalmente e o que pensa vir a fazer

**Curriculum Vitae (PDF)**

Procurar...

#### ÚLTIMO EMPREGO

**Anos de Experiência**

Seleccione

**Empregador actual**

Gravar

INFORMAÇÃO PESSOAL EXPERIÊNCIA PROFISSIONAL **FORMAÇÃO ACADÊMICA** REFERÊNCIAS

#### FORMAÇÃO ACADÊMICA

Formação Acadêmica

+ Adicionar Linha - Remover Linha Limpar Tabela Refazer

Curso	Grau Acadêmico	Instituição	Ano Inicio	Ano Fim	Concluído?
-------	----------------	-------------	------------	---------	------------

#### OUTRAS FORMAÇÕES, IDIOMAS, COMPETÊNCIAS

Certificação, Formação, Treino de Competências

+ Adicionar Linha - Remover Linha Limpar Tabela Refazer

Título	Instituição	Ano	Nº de Horas
--------	-------------	-----	-------------

Gravar

### 3.6. Clique em “Gravar” para terminar de preencher o formulário

OUTRAS FORMAÇÕES, IDIOMAS, COMPETÊNCIAS

Certificação, Formação, Treino de Competências

+ Adicionar Linha - Remover Linha Limpar Tabela Refazer

Título	Instituição	Ano	Nº de Horas
--------	-------------	-----	-------------

Gravar

### 3.7. Será apresentada a mensagem de que o formulário está preenchido, mas que precisa de ser submetido para aprovação.

Pedido de "Curriculum Online SEPE"

INFORMAÇÃO PESSOAL EXPERIÊNCIA PROFISSIONAL FORMAÇÃO ACADÊMICA REFERÊNCIAS

O formulário está devidamente preenchido mas ainda não foi submetido para aprovação para submeter carregue no botão 'submeter para aprovação'.

### 3.8. Clique em “Submeter para Aprovação”.

Selecione

Gravar Submeter para Aprovação

### 3.9. Após submeter, é exibido o número do pedido.

sepe.gov.aq

LOGIN REGISTE-SE

eServiços +Serviços Loja Agendamento

Home / Área Reservada / Pedido / Detalhe Do Pedido

#### Detalhe do Pedido

Pedido de "Curriculum Online SEPE" Nº 136278131766

**Nota:** Após a mensagem de confirmação da submissão do pedido e apresentação do número, o curriculum está pronto para ser usado, o candidato está pronto para submeter a sua candidatura.



## **IV. SUBMISSÃO DA CANDIDATURA**



4. Para a submissão de candidatura utilize o endereço <https://www.sepe.gov.ao/emprego> identifique a vaga pretendida e clique em candidatar-se.

The screenshot shows the website interface with the logo 'sepe.gov.ao' and navigation links for 'eServiços', '+Serviços', 'eLoja', and 'Agendamento'. A search bar and a menu icon are also visible. Below the header, there is a section titled 'Concursos em aberto' with a sub-link 'Consulte as posições disponíveis' and a button 'Ver todas as ofertas'. Five job listings are displayed in a grid, each with a title, institution, date, location, and education level, along with a 'Candidatar-se' button.

Professores de Educação Física	Técnico de Limpeza	Secretário	Encarregado de Electricidade	Gestor de Pessoal
Mediatecas de Angola	Mediatecas de Angola	Mediatecas de Angola	Ministério da Educação	Mediatecas de Angola
30-04-2021	30-04-2021	30-04-2021	31-12-2020	30-04-2021
Luanda	Luanda	Luanda	Luanda	Luanda
Ensino Primário	Tempo Inteiro	Tempo Inteiro	Tempo Inteiro	Tempo Inteiro
Ensino Secundário	Ensino Secundário	Ensino Secundário	Ensino Secundário	Ensino Secundário
Candidatar-se	Candidatar-se	Candidatar-se	Candidatar-se	Candidatar-se

4.1. Seleccione o **Curriculum SEPE**, preencha o campo **“Breve apresentação ou observações”**, em seguida clique em **“Enviar candidatura a esta posição”**.

**Atenção:** os candidatos com deficiência devem anexar o comprovativo da sua condição.

Candidate-se a esta Posição!

**Curriculum SEPE previamente preenchido**

18182448588 - Ensino Médio (30/06/2021)

**Breve apresentação ou observações**

Boa tarde, venho por este meio disponibilizar os meus serviços de motorista de pesados.

*Ao enviar a sua candidatura, será enviada uma cópia do seu Curriculum Online SEPE, juntamente com a breve apresentação que preencheu na caixa acima.*

**Candidato à Vaga de Pessoa Com Deficiência?**

Sim, declaro ser Pessoa com Deficiência com grau de incapacidade igual ou superior a 60%

**Comprovativo de deficiência (Formato PDF, Máx. 1mb)**

Escolher ficheiro Nenhum ficheiro Seleccionado

Enviar Candidatura a esta posição

**4.2.** Após o envio, será exibida a mensagem de confirmação da candidatura.

A sua candidatura para a Oferta Professores de Educação Física foi realizada com sucesso.

**4.3.** A confirmação da candidatura será feita através de um e-mail Serviço Público Eletrônico verifique na sua caixa de correio (entrada ou spam)

Candidatura a Oferta de Emprego Caixa de entrada x



**Serviços Públicos Eletrónicos** <admin@sepe.gov.ao>  
para mim ▾

01:44 (há 1 hora)



As imagens não estão apresentadas. Apresentar as Imagens abaixo - Apresentar sempre imagens de admin@sepe.gov.ao

Caro(a)

A sua candidatura para a Oferta **Tradutor** foi realizada com sucesso.

**OFERTA**

ID: 262  
Empresa: Anchita  
Função: Tradutor  
Data: N/A

**CANDIDATO**

Código: 933308386777  
Nome: ANA EUNICE CHITA CAMBUANDA  
Data: 14/10/2021

Atentamente,  
Serviços Públicos Eletrónicos

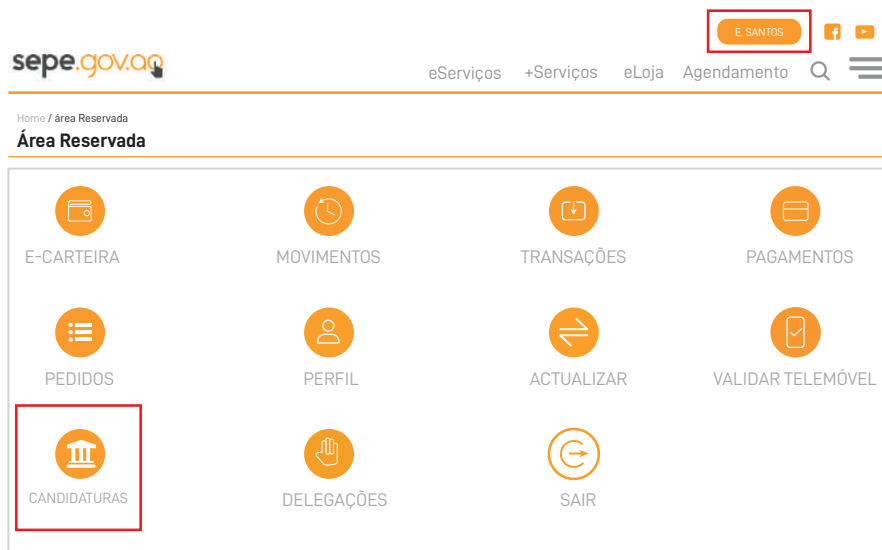
**Nota:** Caso não receba o email de confirmação, contacte o Call Center da Entidade Recrutadora Única...

**Móveis:** +244 937 653 375 • +244 937 653 505 • +244 937 653 106


## V. Acompanhamento do processo

Após a submissão da candidatura poderá acompanhar o seu processo a partir da área reservada do utente no SEPE.

1. Clique sobre o nome do utilizador.



Localize a candidatura e clique sobre o ícone “olho” para visualizar a página de detalhes.





## Categoria: Tradutor

### Dados do Candidato

Nome:

BI:

Género:

Data Nascimento:

Província de residência:

Estado do Pedido:

### Dados do Exame de Admissão

**Código da Prova:** ENAPP3737-2021

Aguarde as informações sobre a sua sala.

## CONTACTOS

Para esclarecimento adicional ou assistência, contacte o Call Center da Entidade Recrutadora Única pelo terminal.

**Móveis:** +244 937 653 375 • +244 937 653 505 • +244 937 653 106

**OBRIGADO**

